

# Ausleihe VR-Brillen

## Anleitung

### Schritt 1: Anfrage über die Seminarverwaltung



















Bitte melden Sie Ihr Vorhaben bei der Seminarverwaltung ([poststelle@zfsl-bonn.nrw.de](mailto:poststelle@zfsl-bonn.nrw.de)) unter Angabe folgender Hinweise an:

- Wie viele Brillen werden benötigt (ein Koffer enthält 8 Brillen; insgesamt stehen 3 Koffer im Zfsl Bonn zur Verfügung)?
- Für welchen Zeitraum soll die Ausleihe erfolgen (max. 8 Tage)?

Die Seminarverwaltung kommuniziert Ihre Anfrage an VR-Administratoren, die die Vorbereitung der Koffer sicherstellen.

### Schritt 2: Inhalte auf den VR-Brillen

Auf den VR-Brillen des Zfsl Bonn sind bereits zahlreiche Inhalte installiert:

 <p>(Pico) Anne Frank - Das Hinterhaus</p> <p>Anwendung Geschichte Perspektivwechsel</p> <p>Sozialkunde, Politik</p> <p>Details Q</p>	 <p>Open Brush</p> <p>Anwendung Kunst Kreativität</p> <p>Details Q</p>
 <p>Anatomy Lab</p> <p>Anwendung Biologie Anatomie MINT</p> <p>Details Q</p>	 <p>A Ride in 2049 - Mobilität der Zukunft</p> <p>Anwendung Gesellschaft Geographie</p> <p>Sozialkunde, Politik</p> <p>Details Q</p>
 <p>Language Lab</p> <p>Anwendung Gamebased Learning Sprachen lernen</p> <p>Details Q</p>	 <p>Volumen</p> <p>Anwendung Mathematik MINT</p> <p>Details Q</p>
 <p>MEL Science</p> <p>Anwendung MINT Physik Chemie</p> <p>Details Q</p>	 <p>Das alte Ägypten</p> <p>Anwendung Geschichte</p> <p>Details Q</p>
 <p>Timeride VR - Deutschland Zeitreise</p> <p>Video Geschichte Gesellschaft</p> <p>Details Q</p>	 <p>Antirassismus Training - Haltestelle</p> <p>Video Gesellschaft Integration Sozialkunde, Politik</p> <p>Details Q</p>
 <p>Total Solar Eclipse: Seen From Space</p> <p>Video Erdkunde Sprachen lernen Astronomie</p> <p>Details Q</p>	 <p>Protect What You Love - Journey to the Arctic (Englische Sprache)</p> <p>Video Erdkunde Sprachen lernen Ökologie</p> <p>Details Q</p>
 <p>Into the woods in the Amazon (Englische Sprache)</p> <p>Video Sprachen lernen Kultur</p> <p>Landwirtschaft, Natur, Umwelt</p> <p>Details Q</p>	 <p>Radiation Survey in Fukushima Prefecture</p> <p>Video Philosophie, Ethik Sprachen lernen Ökologie</p> <p>Details Q</p>
 <p>Oceans plastic Pollution MV Beluga Tour in Scotland (Englische Audio)</p> <p>Video Erdkunde Sprachen lernen Ökologie</p> <p>Details Q</p>	 <p>Der tropische Regenwald in 360°</p> <p>Web App Gesellschaft Ökologie Geographie</p> <p>Details Q</p>
 <p>WDR - HITLERS ELITESCHÜLER - Die NS-Ordensburg Vogelsang in 360°</p> <p>Video</p> <p>Details Q</p>	 <p>WDR Kölner Dom in 360° (4K-Version für VR-Brillen)</p> <p>Web App</p> <p>Details Q</p>

Falls Sie darüber hinaus weitere Inhalte auf den VR-Brillen wünschen, recherchieren Sie bitte in der Mediathek des VR-Brillen-Herstellers „VIL“:

<https://portal.vil.digital/library>

Auch das Hochladen von eigenen VR-Inhalten ist möglich. Weitere Infos hierzu finden Sie auch auf der Webseite von „VIL“. (s. Link oben, dann „?“ und „Inhalte erstellen“)

Bitte kontaktieren Sie Herrn Knoch ([Hajo.Knoch@zfsl-bonn.nrw.schule](mailto:Hajo.Knoch@zfsl-bonn.nrw.schule)). Er wird die Wiedergabeliste des ZfsL Bonn um den von Ihnen gewünschten Inhalt ergänzen. Da das Synchronisieren der VR-Brillen mit der neuen, erweiterten Wiedergabeliste sehr zeitaufwändig ist, werden Sie gebeten, diese Wünsche mindestens 7 Werktage vor der Ausleihe per Mail zu schicken.